

BONFAREMO e.V.
 Adlerstraße 8
 D - 84453 Mühldorf a. Inn




Finanzbericht 2017

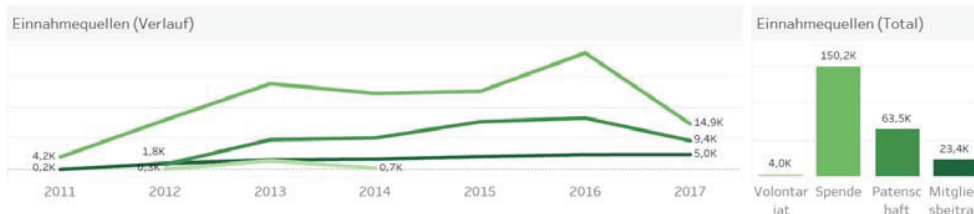
Zeitraum: 1 Januar – 30 Juni 2016

Liebe Mitglieder,

wieder ist ein halbes Jahr vergangen und wieder haben sich unsere Finanzen gut entwickelt. Wir konnten zwei neue Patenschaften vermitteln und ein neues Mitglied von unserer Arbeit überzeugen. Darüber hinaus haben wir eine Vielzahl von Spenden erhalten, die unseren Projekten in Kenia und Tansania zufließen. Zum Halbjahr können wir bis jetzt auf stolze 131 Mitglieder aus 4 Ländern, 49 Patenschaften sowie auf Einnahmen und Ausgaben in Höhe von 29.328 € und 32.048 € blicken.



Im aktuellen Halbjahr haben wir Einnahmen in Höhe von 29.328 € erzielt, 2.434 € mehr als im Vergleich zum Vorjahr. Diese Einnahmen setzen sich zusammen aus Mitgliedsbeiträgen (5.017 € oder 17,1 %), Patenschaftsbeiträgen (9.444 € oder 32,2 %) und Spenden (14.855 € oder 50,7 %).



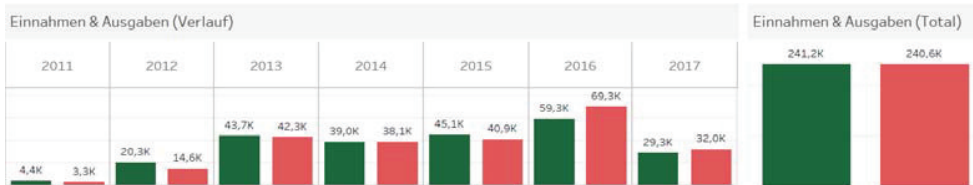
Auf der anderen Seite haben wir 31.737 € oder 99,1 % aller Ausgaben für Spenden an unsere Projekte überwiesen. Die restlichen Ausgaben verteilen sich auf administrative Kosten (176 € oder 0,5 %) und Rückbuchungen (135 € oder 0,4 %).

- **Einnahmen 2017 YTD:** € 29.328 (€ 26.984 im Vorjahr)
- **Ausgaben 2017 YTD:** € 32.048 (€ 40.079 im Vorjahr)
 - davon € 31.737 Spenden an unsere Projekte [99,1 %]
 - davon € 176 administrative Kosten [0,5%]
 - davon € 135 Rückbuchungen [0,4%]

Wie deutlich in der folgenden Darstellung ersichtlich ist, haben wir im letzten Jahr so viele Einnahmen wie noch nie in der Vereinsgeschichte erzielt und konnten uns somit auch überproportional an den Projekten in Afrika beteiligen. Wir hoffen, dass wir im aktuellen Jahr an den Erfolg des letzten Jahres



anknüpfen können.



Die Spenden im aktuellen Halbjahr verteilen sich wie folgt auf die Projekte:

- 1) 62,3 % oder 19.767 € an Pemaca Centre (61 % im Vorjahr),
- 2) 7,9 % oder 2.500 € an Malage Centre (25 % im Vorjahr),
- 3) 27,6 % oder 8.750 € an Msafiri Schools (12 % im Vorjahr) und
- 4) 2,2 % oder 720 € an One World (2 % im Vorjahr).

Die prozentuale Unterstützung der Projekte ist für das Pemaca Centre und die One World ungefähr gleich geblieben. Bei dem Malage Centre ist unser Beitrag von 25 % im Vorjahr auf 7,9 % gesunken, was mit der einmaligen Unterstützung des Solarprojektes in 2016 zu erklären ist. Bei der Msafiri School haben wir mit dem Projektleiter vor Ort vereinbart, dass wir die Patenschaftsbeiträge nicht mehr im Januar für das Vorjahr überweisen, sondern anteilmäßig im Mai und November des aktuellen Jahres. Weil wir neben den Patenschaftsbeiträgen für das Jahre 2016 auch die Patenschaftsbeiträge für Januar bis Mai 2017 in diesem Jahr überwiesen haben, ist der Anteil unserer Ausgaben für die Msafiri Schools höher als im Vorjahr.



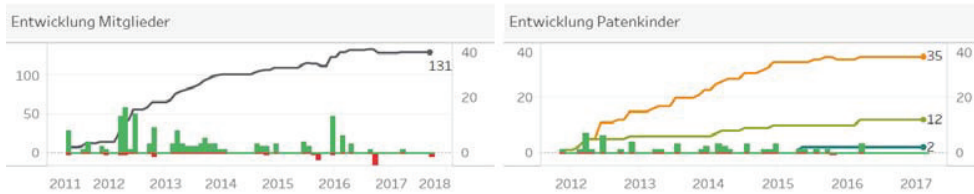
Die Entwicklung der administrativen Kosten ist in der folgenden Abbildung dargestellt. Uns ist es stets wichtig, dass die Kosten so niedrig wie möglich bleiben (0,5 % der Gesamtausgaben im ersten Halbjahr 2017) und wir die große Mehrheit der Beiträge und Spenden für Projekte vor Ort in Kenia und Tansania verwenden können. Ebenfalls in der nachfolgenden Abbildung sind die Kostenkategorien aller Projekte für das Jahr 2017 aufgelistet.



Im Laufe des aktuellen Jahres ist unser Verein von 130 auf 131 Mitglieder aus 4 Ländern



angewachsen. Im Bereich der Patenschaftsprogramme haben wir zwei neue Patenschaften an die Msafiri Schools vermittelt. Insgesamt haben wir momentan 35 aktive Patenschaften an dem Pemaca Centre, 12 Patenschaften an der Msafiri School und 2 Patenschaften an der One World [ehemalige Schüler der Msafiri School].



Mit herzlichem Dank und freundlichen Grüßen,

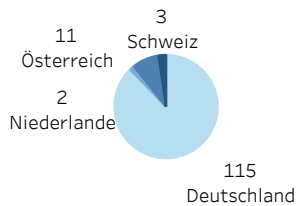
.....
Andre Obereigner, Finanzvorstand

Finanzübersicht | Bonfaremo e.V.

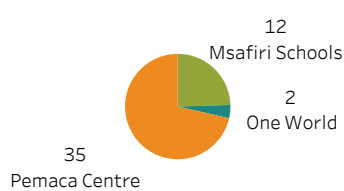
Kontostand

31055924 (Spenden)	8,04 €
31058746 (MGB)	0,00 €
31107808 (PSB)	550,00 €
190115972	0,00 €
Paypal	40,05 €

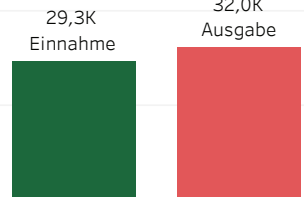
Mitglieder & Herkunft



Patenkinder & Projekt

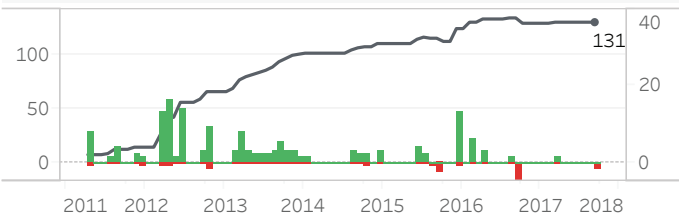


Einnahmen & Ausgaben (2017)

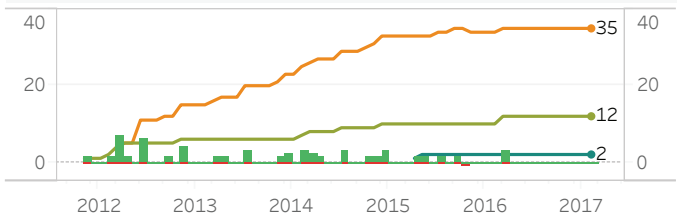


... und nun die Entwicklung der Zahlen im Verlauf.

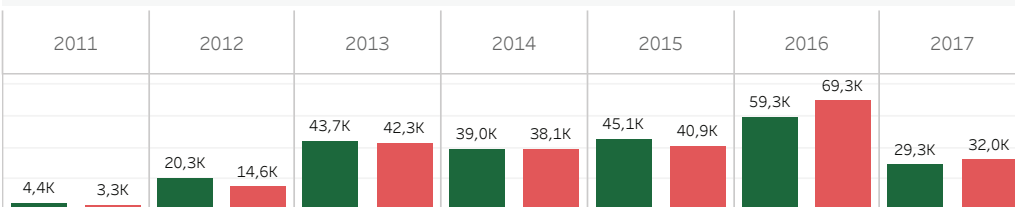
Entwicklung Mitglieder



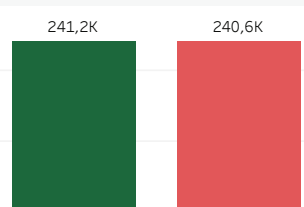
Entwicklung Patenkinder



Einnahmen & Ausgaben (Verlauf)



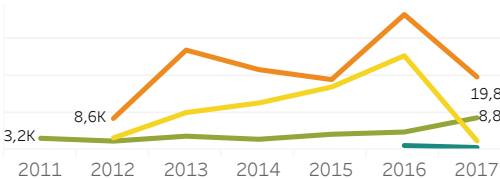
Einnahmen & Ausgaben (Total)



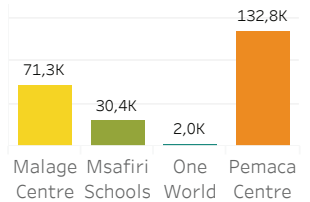
Spenden an Projekte

Projekt	2011	2012	2013	2014	2015	2016	2017
Pemaca Cent..	8,6K	27,0K	21,8K	19,1K	36,6K	19,8K	
Malage Cent..	3,3K	10,2K	12,8K	17,1K	25,5K	2,5K	
Msafiri Scho..	3,2K	2,5K	3,8K	3,0K	4,3K	4,9K	8,8K
One World					1,3K	0,7K	

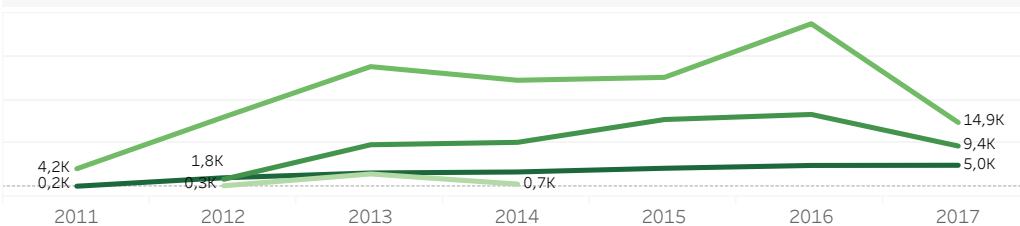
Spenden an Projekte (Verlauf)



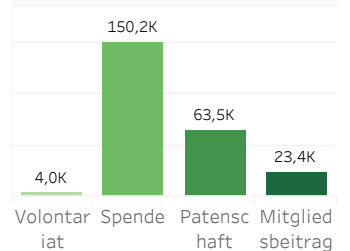
Spenden an Projekte (Total)



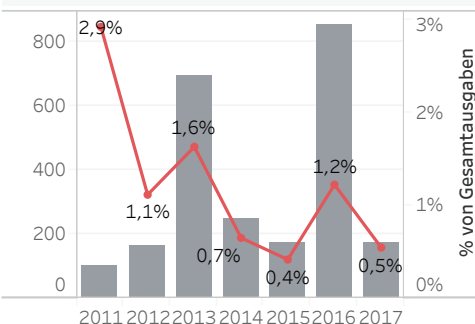
Einnahmequellen (Verlauf)



Einnahmequellen (Total)



Entwicklung administrativer Ausgaben



Kostenkategorien (2017)

